



Escuela Sol Naciente

CORESAM

Educadora de Párvulos: Priscila Rodríguez

Profesora Diferencial: Susana Priore Vásquez

Asistente Técnico en Párvulo: Jessica González

MATEMÁTICAS

PRE-KÍNDER

APRENDIZAJE ESPERADO: Representar números y cantidades hasta el 10, en forma concreta, pictórica y simbólica.

OBJETIVO TRANSVERSAL: Participar en actividades y juegos colaborativos, planificando, acordando estrategias para un propósito común y asumiendo progresivamente responsabilidades en ellos.

INDICACIONES:



SE SOLICITA AL APODERADO, PADRE O TUTOR/A APOYAR EN ESTE PROCESO AL ESTUDIANTE, EN RELACIÓN A PENSAMIENTO MATEMÁTICO, LA COMPRENSIÓN DE CONCEPTOS Y NUMEROS ES LA BASE PARA QUE EL ESTUDIANTE DESARROLLE HABILIDADES DE PENSAMIENTO EN RELACIÓN AL CÁLCULO, RESOLUCIÓN DE PROBLEMAS, ENTRE OTROS.

POR CONSIGUIENTE SE SOLICITA EL APOYO EN RELACIÓN EN COMPRENSIÓN DE CONCEPTOS, EN LA QUE SE PUEDE REALIZAR EN ACTIVIDADES DE LA VIDA DIARIA ACOMPAÑADO DE MATERIAL CONCRETO Y ASI MISMO A TRAVES DE LAS SIGUIENTES TAREAS.

SE SUGIERE QUE LAS ACTIVIDADES SE PUEDEN REALIZAR DE FORMA ORAL, ESCRITA (impresa) O TRANSCRIBIR EN CUADERNO, ESCOGER LA OPCION QUE PARA USTED SEA MAS COMODA.

Sugerencias para hacer en casa.

LUCHE EN CASA



1 Busca cinta adhesiva o tiza.



2 Haz 9 cuadrados como en el dibujo (considera que tienen que ser más grandes que tu pie).



3 Dibuja los números del 1 al 9 dentro de los cuadrados.

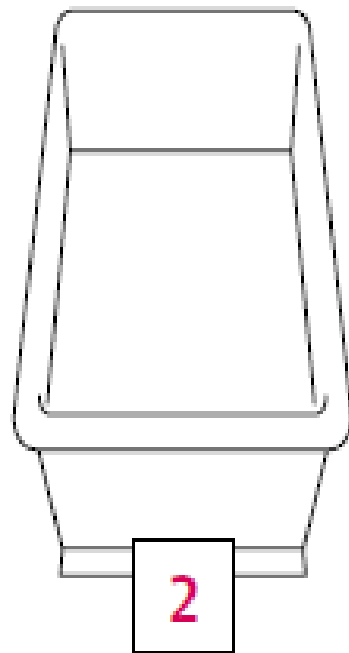
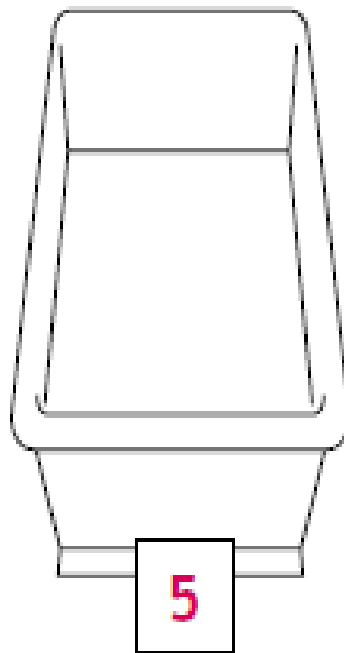
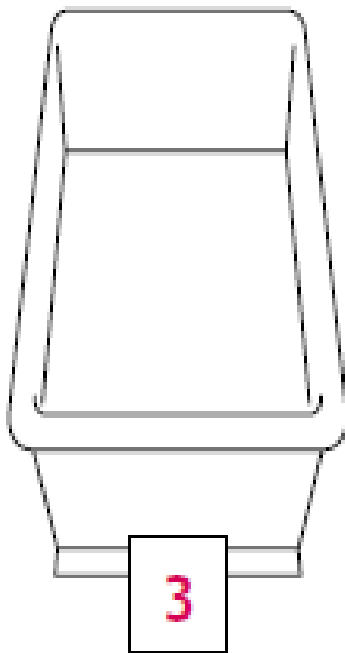
Tip: puedes hacer los cuadros individuales o de a 2 ó 3 :)

4 Busca una piedra o cajita que sirva de Tejo.


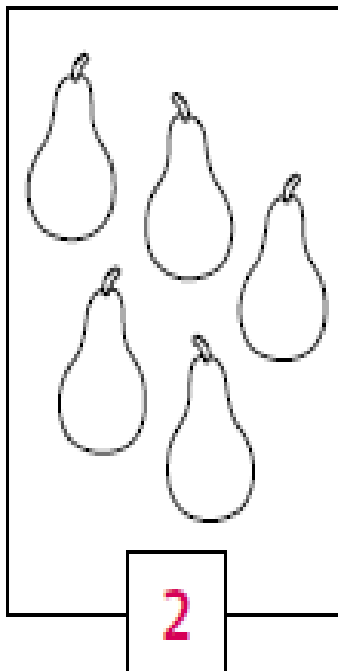



TAREA

Dibuja tantas pelotas como indica el número.



Pinta las frutas según el número indicado.



TAREA

Escribe en números



1 1

uno



2 2

dos



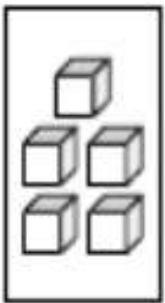
3 3

tres



4 4

cuatro






5 5

cinco

TAREA

Observa las figuras. Cuenta y escribe el número que corresponde.

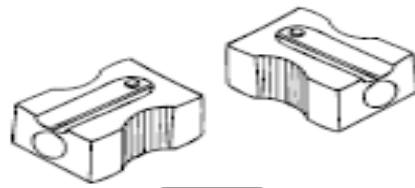


Cuenta y escribe el número de medicamentos de cada envase.

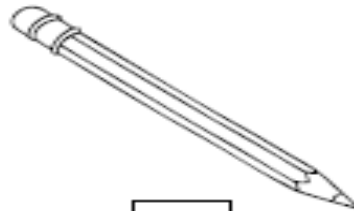


TAREA

Dibuja los objetos que faltan para completar la cantidad que se indica.



2




3

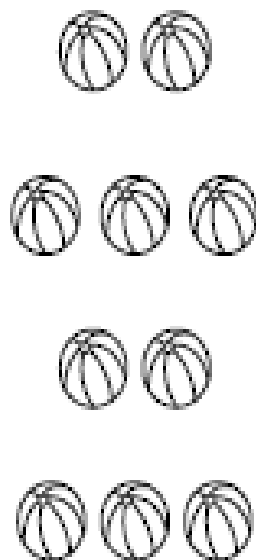


5


Tacha tantos objetos como números son indicados.



8



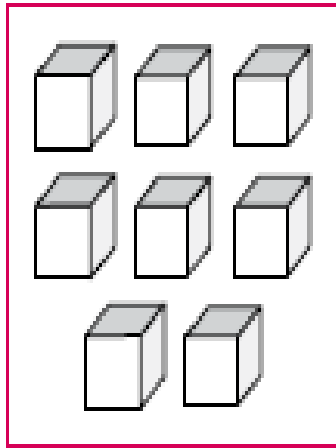
7



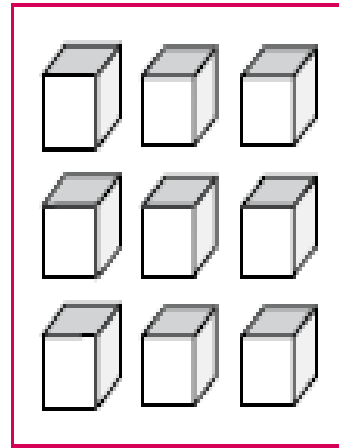
9

TAREA 5

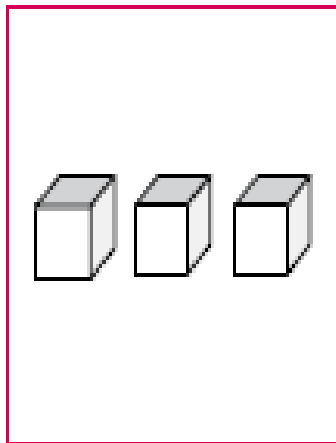
Cuenta los cubitos y únelos con una línea, según el número correspondiente.



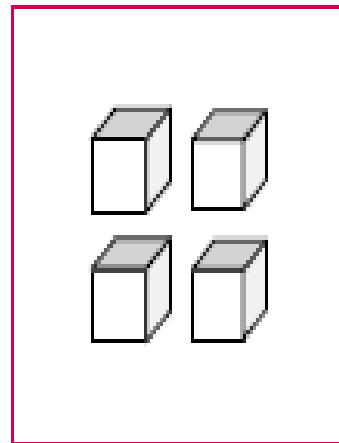
3



8

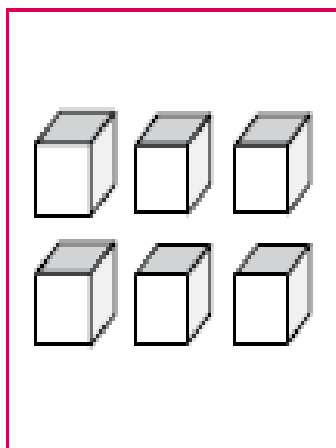


5



9

4



6

