



Escuela Sol Naciente

CORESAM

Educadora de Párvulos: Roxana Montano

Profesora Diferencial: Susana Priore Vásquez

Asistente Técnico en Párvulo: Marjorie Aqueveque

LENGUAJE KÍNDER

APRENDIZAJE ESPERADO OA3: Descubrir en contextos lúdicos, atributos fonológicos de palabras conocidas, tales como conteo de palabras, segmentación y conteo de sílabas, identificación de sonidos finales e iniciales.

OBJETIVO TRANSVERSAL OA1: Participar en actividades y juegos colaborativos, planificando, acordando estrategias para un propósito común y asumiendo progresivamente responsabilidades en ellos.

Es necesario que se realicen las siguientes preguntas cada vez que el o la estudiante finalice la o las actividades académicas diarias. Estas preguntas tienen como finalidad que el estudiante logre identificar lo que está aprendiendo y de qué manera, siendo consciente de su propio proceso de aprendizaje.

**¿Qué aprendí?
¿Cómo lo he aprendido?
¿Qué pasos he seguido?
¿Para qué me ha servido?
¿En qué situaciones puedo utilizar lo aprendido?**



**Recordar: Enviar fotografía de actividades realizadas por el/la estudiante.
Muchas gracias!!**

Diptongos

Un diptongo es cuando en una misma sílaba hay dos vocales, una de ellas cerrada (i, u) y la otra abierta (a, e, o), o viceversa. También se da el diptongo cuando se unen en la misma sílaba dos vocales cerradas distintas.

Tipos de diptongos:

- ❖ Crecientes: ia-ie-io-ua-ue-uo
- ❖ Decrecientes: ai-au-ei-eu-oi-ou
- ❖ Homogéneos: iu-ui



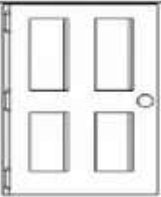



COMBINACIONES DE DIPTONGOS (SON 14) ELLOS

ai	ia	au	ua
ei	ie	eu	ue
io	oi	ou	uo
iu	ui		

Link educativo: <https://www.youtube.com/watch?v=ZLJbcDMylQg>

TAREA

- Identifica el nombre de las siguientes imágenes.
- Recorta y pega el diptongo correspondiente en cada imagen.

		
au<u>to</u>	h<u>ue</u>vo	pu<u>e</u>rta
		
l<u>en</u>gua	serp<u>ie</u>n te	co<u>l</u>eg<u>io</u>

ua ie io ue ue au

TAREA

- Observa las siguientes imágenes.
- Observa el ejemplo.
- Subraya los diptongos correspondiente de cada palabra.


Subraya el diptongo en cada palabra.

ejemplo

baile



limpiar



duende



fuelle



pie



auto



radio



siete



piano




reina



TAREA

- Lectura
- Lee vocales y diptongos

Las vocales



A	E	I	O	U
a	e	i	o	u
O	E	A	U	I
o	e	a	u	i
au	ie	ia	io	oi
eu	iu	ou	ue	ei
ui	ua	ai	ae	ea
Au	Ie	Ia	Io	Oi
Eu	Iu	Ou	Ue	Ei
Ui	Ua	Ai	Ae	Ea

TAREA

- Observa los siguientes diptongos.
- Lee y une con una línea los diptongos que son iguales.

ai

eu

au

ia

ei

ai

eu

au

ia

ei

TAREA

- Lee los diptongos.
- Realiza un dibujo que contenga cada diptongo estipulado en la tabla.

Diptongo	Dibujo	Diptongo	Dibujo
ai		oi	
au		ou	
ei		ue	
ia		ui	
io		uo	