



Escuela Sol Naciente

CORESAM

Educadora de Párvulos: Roxana Montano

Profesora Diferencial: Susana Priore Vásquez

Asistente Técnico en Párvulo: Marjorie Aqueveque

"YO Y MI ENTORNO"

KÍNDER

APRENDIZAJE ESPERADO: OA 2. Formular conjeturas y predicciones acerca de las causas o consecuencias de fenómenos naturales que observa, a partir de sus conocimientos y experiencias previas.

OBJETIVO TRANSVERSAL: Participar en actividades y juegos colaborativos, planificando, acordando estrategias para un propósito común y asumiendo progresivamente responsabilidades en ellos.



INDICACIONES:

SE SOLICITA AL APODERADO, PADRE O TUTOR/A APOYAR EN ESTE PROCESO AL ESTUDIANTE, EN RELACIÓN CON SU ENTORNO, EN RECONOCERSE PRINCIPALMENTE COMO UN "YO", EN ESTA OCASIÓN RECONOCIMIENTO DE SU ENTORNO EN RELACIÓN A LAS ESTACIONES DEL Año.

POR CONSIGUIENTE SE SOLICITA EL APOYO EN RELACIÓN A COMPRENSIÓN DE LAS ACTIVIDADES.

Es necesario que se realicen las siguientes preguntas cada vez que el estudiante finalice la o las actividades académicas diarias. Estas preguntas tienen como finalidad que el estudiante logre identificar lo que está aprendiendo y de qué manera, siendo consciente de su propio proceso de aprendizaje.

¿Qué aprendí?

¿Cómo lo he aprendido?

¿Qué pasos he seguido?

¿Para qué me ha servido?

¿En qué situaciones puedo utilizar lo aprendido?

Las estaciones del año



Invierno



Primavera



Verano



Otoño



La Vestimenta en OTOÑO... Nos abrigamos un poco mas usamos poleras manga larga pantalones, zapatos, zapatillas calcetines porque comienza el Frio...



La Vestimenta en INVERNO... Como hace mucho frío usamos gorro bufanda, chaquetas pantalones largos camisetas, tambien Botas para el Agua, todo lo que nos pueda proteger del frio y la lluvia...



La Vestimenta en PRIMAVERA... Nos empesamos a desabrigar ya que comienza a hacer mas calor nos podemos colocar poleras manga corta zapatos mas delgados vestidos las niñas y pantalones cortos los niños...


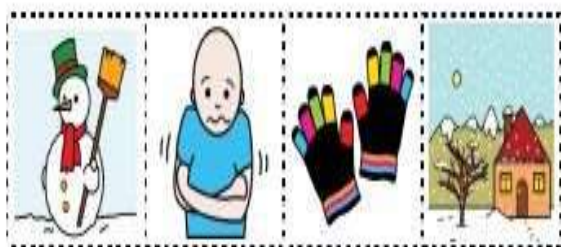
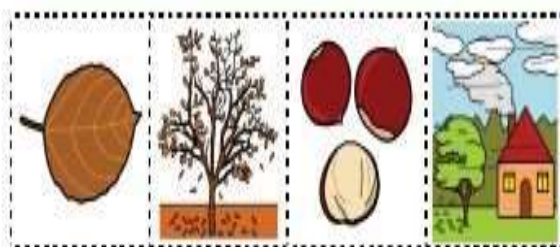



La Vestimenta en VERANO... Como hace mucho calor!!! podemos usar poleras manga corta, pantalones cortos, vestidos, chalas, andar descalzos y si vamos a la piscina o playa usar trajes de baño para estar muy fresquitos!!!

TAREA

- Recorta y pega las imágenes en la estación del año que corresponden.
- Si no puedes recortar y pegar une con una línea, de acuerdo a la estación que corresponde.

Recorta y pega las imágenes en la estación del año a la que corresponden.



TAREA

- Observa las siguientes imágenes.
- Une con una línea según el número corresponde.



Invierno



Primavera



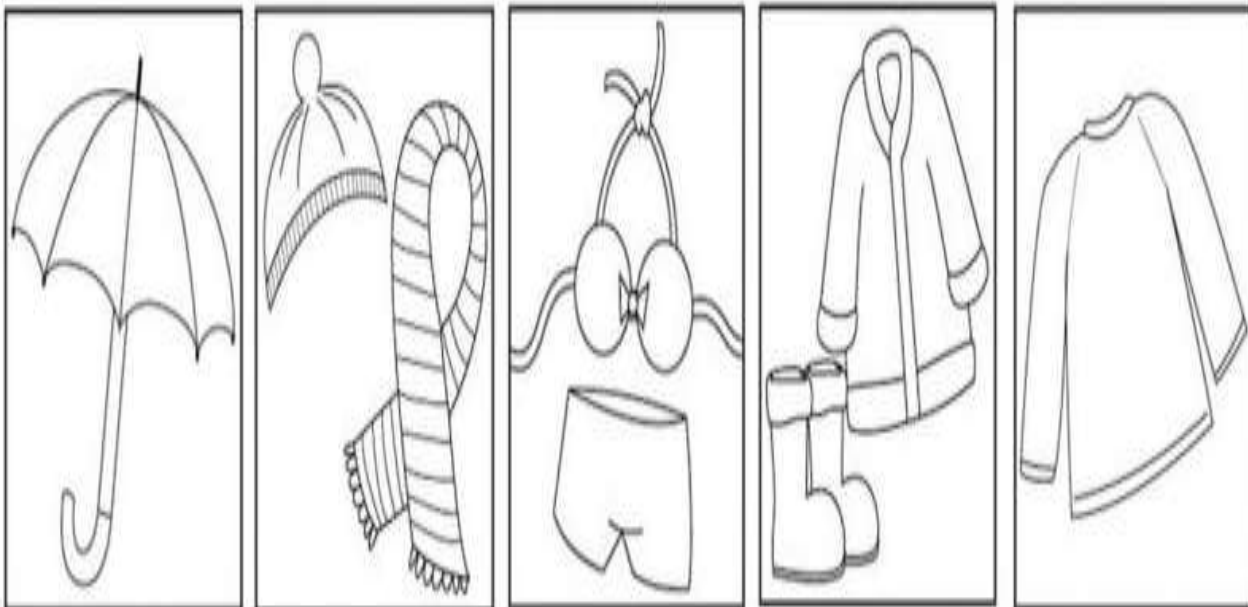

Otoño



Verano


TAREA

- Pinta las imágenes.
- Relaciona cada elemento del clima con la prenda de vestir más adecuada.



TAREA

- Observa las siguientes imágenes.
- Relaciona persona con estación del año correspondiente.
- Pinta las imágenes.



Invierno



Primavera





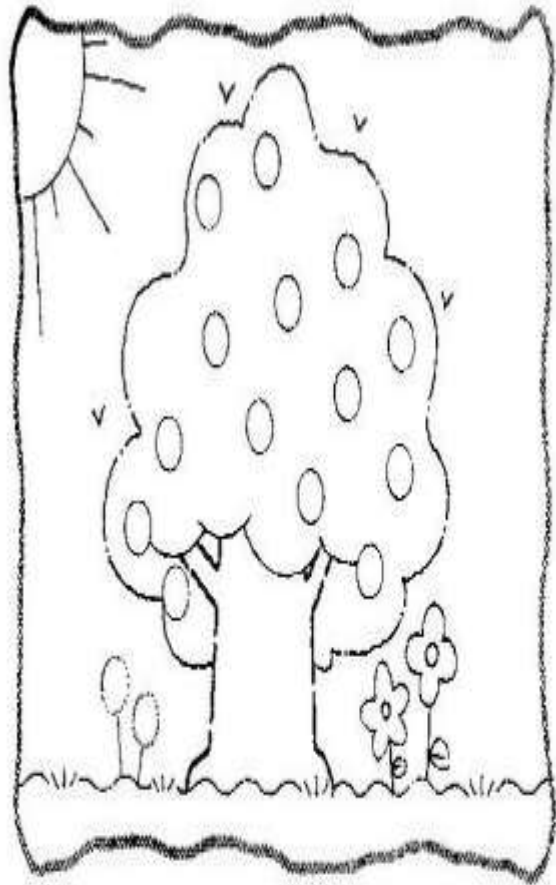
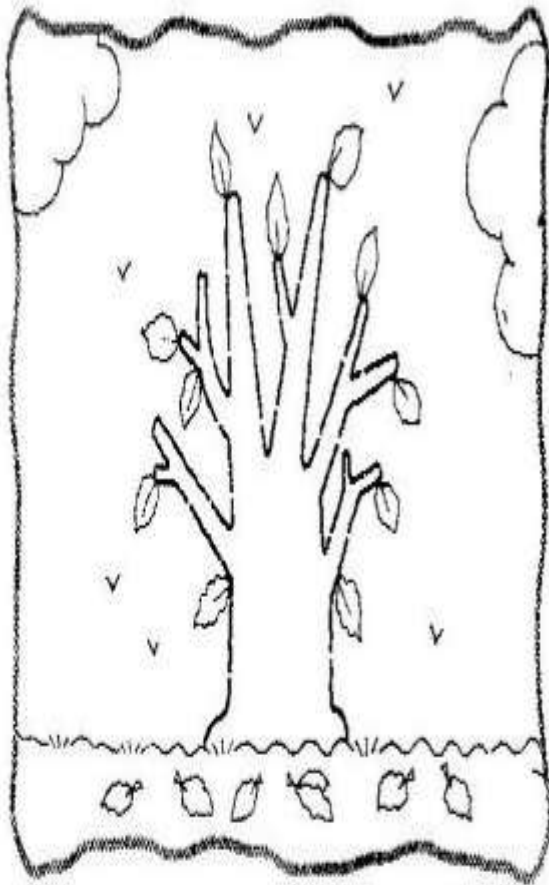
Otoño



verano

TAREA

- Observa las siguientes imágenes.
- Nombra las estaciones del año.
- Pinta las estaciones del año.



TAREA

➤ **Desafío:**

Confecciona tus estaciones del año, creando un árbol con cono de confort y pelotitas de toalla nova y pinta de acuerdo al modelo y su clima correspondiente.

Envía una foto de tu trabajo.

