

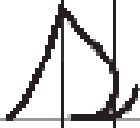





 Pinta de rojo la S mayúscula.

	S	s
		





 Nombra los dibujos y encierra los que comienzan con sonido S:



 Juega a leer el siguiente texto. Luego subraya las S s que encuentres:

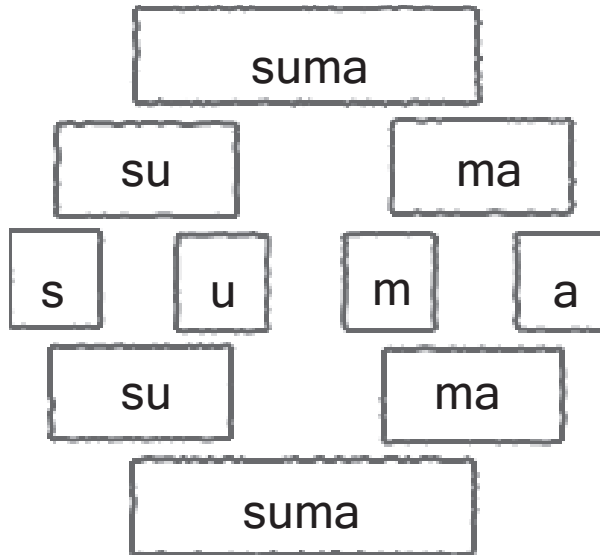
El oso Soso
es gordo y perezoso
y suma al revés.
¿Te lo cuento otra vez?



 ¿Cuántas S s hay en el texto? Escríbelo en el círculo. Comentar: ¿Para qué sirven los signos de interrogación?



Arma y desarma la siguiente palabra:



Lee las palabras y luego encierra en un círculo sólo las sílabas

sa - se- si- so- su

piso	sémola	peso
supo	simio	misa





Marca con una X los dibujos que comiencen con:

sa

se

si

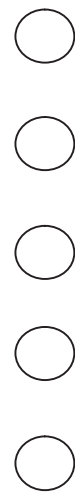
so

su



Lee y marca un ✓ en el círculo a medida que lees:

sa	su	si	se	sa
ma	lo	se	su	le
mi	es	il	ol	us
as	is	em	la	mi
am	um	so	sa	os





Une con una línea las sílabas, para formar las siguientes palabras:

suma

mesa

mamá

sala



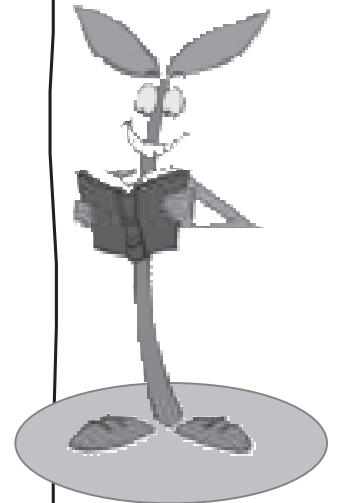
Lee esta rima:

Salió el sol, salió la 

salió el  comiendo  .

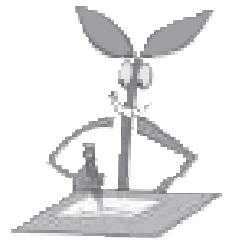
Salió el sol, salió la 

salió la  comiendo  .





Realiza la caligrafía de las sílabas con s minúscula:



	so
	<i>so</i>

	su
	<i>su</i>

	se
	<i>se</i>

	sa
	<i>sa</i>

	si
	<i>si</i>



¡Desafío! Nombra la palabra y luego responde:




¿Cuántas **s** tiene?

¿Cuántos sonidos tiene?





Lee y copia estas palabras:



mesas																					
	x																				

sol																					
	x																				


osos																					
	x																				

sala																					
	x																				

Susi																					
	x																				

suma																					
	x																				


masa																					
	x																				





Completa estas oraciones usando las palabras del recuadro:

suma alas oso

• La  usa sus

x																						

.

• Susi

x																						

 $2 + 3 = 5.$


• El

x																						

 lame la miel.



Marca un \checkmark en el círculo a medida que lees. Luego subraya sólo los animales.



- 1. Samuel 5. sal 9. olía
- 2. esos 6. Susi 10. misa
- 3. salas 7. masa 11. mesa
- 4. sémola 8. salsa 12. sumas

Lee y dibuja



Susi se asolea en la isla.



Marca un en el círculo a medida que lees:

● La mamá lee a Emilio.

● Amelia suma seis más seis.

● El sol se asomó.

● Esa es mi mesa.

● Los osos y su miel.

● La mula y la osa.

● Se me salió la muela.

● Elisa usó la salsa.





Mira cada imagen, lee las oraciones que están frente a ella y únela con la que más la represente:

- Esa es mi isla.
- Esa es mi mamá.



- Usé la salsa.
- Salió el sol.

