

GUÍA DE TRABAJO 1. “Food and Health”.
6° AÑO DE ENSEÑANZA BÁSICA

Nombre: _____

Curso: _____ Fecha: _____

Unidad	Unidad 1. “Food and Health”
Objetivo de Aprendizaje	(OA 15) Escribir para realizar las siguientes funciones: › indicar posición; por ejemplo: The zoo is in front of the park › describir personas en cuanto a personalidad o estado; por ejemplo: he is quiet/friendly; I feel sad/happy/ angry › contrastar información; por ejemplo: it can - y but it can't swim › expresar necesidad; por ejemplo: I have to... › describir y preguntar por acciones que ocurren al momento de hablar; › expresar cantidad numérica hasta el 20 › formular y responder preguntas; por ejemplo: Who/How much/many/ Can...?/Where...?
Indicador de Evaluación	<ul style="list-style-type: none"> ✓ Expresan sus opiniones simples acerca de algún tema de la unidad relacionado con la comida, la bebida o la salud, usando las expresiones I like...; I don't like... ✓ Usan vocabulario temático sobre la comida y la bebida al describir imágenes o acontecimientos. Por ejemplo: the girl likes fruit, there are a lot of vegetables, the boy is sick. ✓ Responden preguntas sobre acciones que ocurren al momento de hablar; por ejemplo: Is she drinking water? Yes she is; Are they sleeping? No they aren't.

INSTRUCCIONES: Lee cuidadosamente antes de responder.


I. Unscramble the words and match them with the picture/descubre la palabra y une



1. PLAEP: _____
2. EPRA: _____
3. NABANA: _____
4. RTRCOA: _____
5. TSIBUCI: _____
6. KEAC: _____








II. Match the words with the correct picture/ une correctamente con el número



apple	<input type="checkbox"/>
banana	<input type="checkbox"/>
cake	1
cheese	<input type="checkbox"/>
chocolate	<input type="checkbox"/>
hamburger	<input type="checkbox"/>
ice-cream	<input type="checkbox"/>
orange	<input type="checkbox"/>
pizza	<input type="checkbox"/>
potatoes	<input type="checkbox"/>
tea	<input type="checkbox"/>
tomato	<input type="checkbox"/>



1 

2  3 

4  5  6 

7  8 

9  10 

11  12 



Profesora Camila Bravo S.
Escuela Sol Naciente

III. Read the descriptions and write the food/ Lee y descubre el alimento
IV.

1. I am medium size and round. I can be red, green or yellow. What am I?

2. I am small and red. Many people like me. What am I?

3. I am brown on outside and yellow inside. I am big and prickly. I have big prickly leaves growing on top of me. What am I?

4. I am yellow and medium size. I taste sour. What am I?

5. I am brown on outside and green inside. I am hairy on outside. I can taste sweet or sour. What am I?

6. I am juicy and sweet. My name sounds the same as my colour. What am I?
